



**REGISTRO FOTOGRÁFICO
PROGRAMA DE MANTENIMIENTO DE EDIFICIOS ESCOLARES PÚBLICOS**

PRA-FOR-123
Versión 1

SITUACIÓN DEFICIENCIAS DETERMINADAS PREVIO DURANTE POSTERIOR

| | | | |
|-----------------------------|-----------------------------|--------------------------------|----------------------------------|
| DEPARTAMENTO: | San Marcos | MUNICIPIO: | Comitancillo |
| NOMBRE DEL ESTABLECIMIENTO: | Escuela Oficial Rural Mixta | DIRECCIÓN DEL ESTABLECIMIENTO: | Caserío La Cumbre, Aldea Tulelén |
| CÓDIGO DEL ESTABLECIMIENTO: | 12-04-0207-43 | FECHA: | 15/10/2024 |



Foto1: Chapas instaladas al 100%




Foto 2: Vidrios instalados satisfactoriamente y ventanales instaladas de una mejor forma a manera de cambiar vidrios en futuras ocasiones.



Foto 3: Torta de concreto colocada en el aula de preprimaria a cabalidad



Foto 4: Canales y bajadas de agua sustituidos por nuevos.



Foto 5: Edificio escolar cubierto por pintura nueva tanto interior y exterior.






Foto 6: Barandas sustituidas por hierro lleno a cambio de malla galvanizada.

Observación: Si es necesario se pueden agregar hojas adicionales y actualizar el número de hojas.


Firma y sello del Presidente de la 


Firma y Sello Director Centro Educativo Público 



Ministerio de Educación
Guatemala

REGISTRO FOTOGRÁFICO
PROGRAMA DE MANTENIMIENTO DE EDIFICIOS ESCOLARES PÚBLICOS

PRA-FOR-123
Versión 1

SITUACIÓN DEFICIENCIAS DETERMINADAS

PREVIO

DURANTE

POSTERIOR

| | | | |
|-----------------------------|-----------------------------|--------------------------------|----------------------------------|
| DEPARTAMENTO: | San Marcos | MUNICIPIO: | Comitancillo |
| NOMBRE DEL ESTABLECIMIENTO: | Escuela Oficial Rural Mixta | DIRECCIÓN DEL ESTABLECIMIENTO: | Caserío La Cumbe, Aldea Tuilelén |
| CÓDIGO DEL ESTABLECIMIENTO: | 12-04-0207-43 | FECHA: | 15/10/2024 |



Foto 7: Muro perimetral finalizado con éxito, con materiales de block, postes de concreto y malla galvanizada.



Foto 8: Patio de cocina reparada con planchas de concreto.



Foto 9: Mantenimiento y reparación de sistema eléctrico, finalizado con éxito.



Foto 10: Depósito de agua colocado en el lugar correspondiente.



Foto 11: Trabajo realizado con recursos económicos consistente en mano de obra especializada de albañilería para reparación de planchas de concreto.



Foto 12: Pila de cemento de dos lavaderos colocada en el lugar correspondiente.

Observación: Si es necesario se pueden agregar hojas adicionales y actualizar la página de hojas.

Firma y sello del Presidente de la Comisión de Padres de Familia



Firma y Sello Director Centro Educativo Público

